



**NOVA FCSH**

📍 Av. Berna ← → Campolide 📍



## Sessão de Esclarecimento

---

**1**

**Proximidade**

**2**

**Espaço Exterior**

**3**

**Salas**

**4**

**Serviços**

**5**

**Apoio**

---



# CAMPUS

📍 Av. de Berna

↕ NOVAFCSH

📍 Campolide



1,4 km  
18 min.



1,8 km  
8 min.

SHUTTLE



A cada 30 min.  
10 min.

Carris



A cada 20 min.  
17 min.

🚶 5 min.

Carris



A cada 15 min.  
4 min.

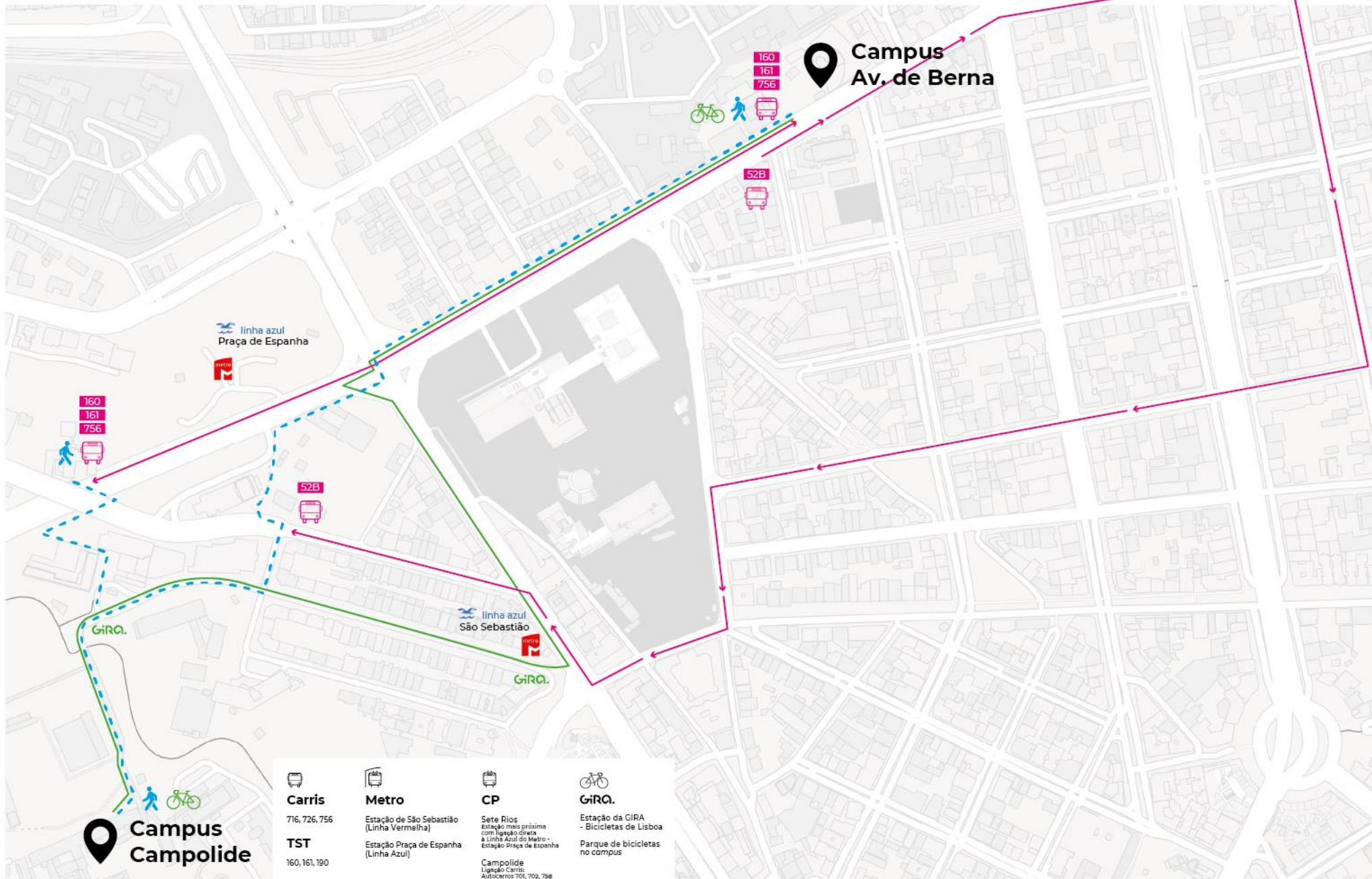
🚶 5 min.

TST



A cada 30 min.  
4 min.

🚶 5 min.



**Carris**

716, 726, 756

**TST**

160, 161, 190



**Metro**

Estação de São Sebastião  
(Linha Vermelha)

Estação Praça de Espanha  
(Linha Azul)



**CP**

Sete Rios  
Estação mais próxima  
com ligação direta  
à Linha Azul do Metro -  
Estação Praça de Espanha

Campolide  
Ligação Carris:  
Autocarros 701, 702, 756



**GiRO.**

Estação da GIRA  
- Bicicletas de Lisboa

Parque de bicicletas  
no campus



# Espaços Exteriores

---





**Salas de Aulas**  
SALÃO NOBRE

---





## Salas de Aulas

A209, A217 e A219

---





## Salas de Aulas

A224

---






## Salas de Aulas

SE1, SA e A117

---









**Biblioteca**  
VITORINO MAGALHÃES GODINHO

---





## Espaços de Estudo / Trabalho

---





## Refeitório

---





## Cantina Residência

---





## Apoio informático

---

A quase totalidade dos serviços informáticos prestados, encontrando-se online, funcionam da mesma forma no Colégio Almada Negreiro e na Av. de Berna - Inforestudante, email, Intranet, Moodle, wireless eduroam e acesso a bases de dados de artigos científicos.



### Cobertura wireless

No Colégio Almada Negreiros o acesso wireless estende-se a todas as salas do edifício, bem como aos corredores e biblioteca.



### Serviços Informáticos

Tal como na Av. Berna, no Colégio Almada Negreiros os pedidos de suporte informático são dirigidos ao email:

[helpdesk@fcsb.unl.pt](mailto:helpdesk@fcsb.unl.pt)



### Suporte presencial

O suporte presencial deve ser combinado previamente com um técnico de Informática.

Local:

**Sala 206 (piso 2)**

Contatos:

Geral: **217 908 300 ext. 40203**

Paulo Grácio - **926 005 852**

João Gabriel Silva - **910 137 124**

Horários:

**09h00 - 18h00 (helpdesk)**

**08h00 - 19h00 (apoio salas de aula)**

---



## Apoio Administrativo

---



### Secretariados dos Departamentos

CPRI e Sociologia



### Divisão Académica

(Núcleo de Doutoramentos)  
Apoio a Licenciaturas

---



Envie as suas dúvidas e sugestões para  
[campolide2022@fcsb.unl.pt](mailto:campolide2022@fcsb.unl.pt)